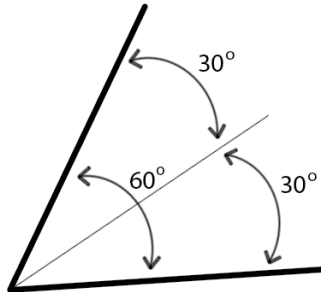
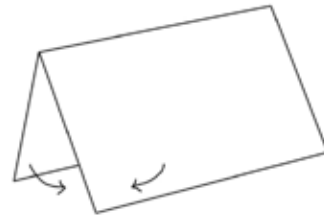


Glossaire

bissectrice d'un angle - droite qui divise un angle en deux angles égaux. La droite est à égale distance des côtés de l'angle.

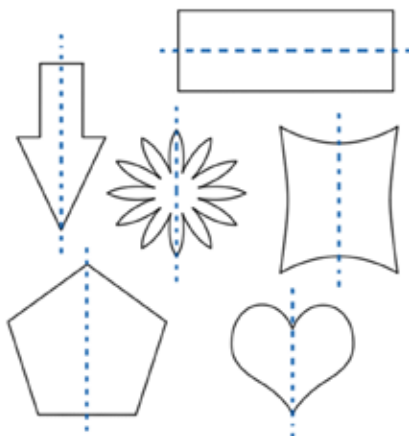


pli montagne - pli dont l'extérieur se trouve vers le haut, ce qui fait en sorte que la forme de la feuille ressemble à celle d'une montagne.



congruence - deux figures sont congrues si elles sont de la même forme et de mêmes dimensions.

médiatrice (axe de symétrie) - droite qui divise une figure en deux de façon que les deux moitiés soient le reflet de l'autre.



pli vallée - pli dont l'intérieur se trouve vers le haut, ce qui fait en sorte que la forme de la feuille ressemble à celle d'une vallée.

